


«СОГЛАСОВАНО»

Руководитель Отрядненского
управления образования

 Е.В. Сизова

«01» 09 20 21 г.

«СОГЛАСОВАНО»

Начальник отделения ГИБДД
Отдела МВД России по городу
Отрядному майор полиции

 В.С. Миронов

«01» 09 20 21 г.

«УТВЕРЖДАЮ»

Директор ГБОУ СОШ №10

«ОЦ ЛИК» г.о. Отрядный

Самарской области

 С. С. Григорьева

«01» 09 20 21 г.

ПАСПОРТ

дорожной безопасности

СП ГБОУ СОШ № 10 «ОЦ ЛИК» г.о. Отрядный

Самарской области детский сад № 11

Общие сведения

Структурное подразделение государственного бюджетного
общеобразовательного учреждения Самарской области средней
общеобразовательной школы №10 «Образовательный центр ЛИК» городского
округа Отрадный Самарской области детский сад №11

(наименование ОУ)

Тип ОУ: Дошкольная образовательная организация

Юридический адрес ОУ: 446306, Самарская область, г. Отрадный,
Сабирзянова, 9А

Фактический адрес ОУ: 446306, Самарская область, г. Отрадный,
Советская, 92Б

Директор ГБОУ СОШ №10 «ОЦ ЛИК» г.о. Отрадный: Григорьева Светлана
Сергеевна

Руководитель СП СП ГБОУ СОШ № 10 «ОЦ ЛИК» г.о. Отрадный
Самарской области детский сад № 11: Губерская Ирина Александровна

Старший воспитатель: Мухина Людмила Вениаминовна

Старший воспитатель: Обухова Ольга Витальевна

Ответственный работник муниципального органа образования: Бобровская
Александра Анатольевна

Ответственный от Госавтоинспекции: Гаврилов А.А. инспектор
ГИБДД

Ответственный работник за мероприятия по профилактике детского
травматизма: сотрудник ГИБДД

Количество воспитанников: 275

раннего возраста- 59

младшего дошкольного возраста- 106

старшего дошкольного возраста-110

Наличие уголков по БДД: 11 групп

Наличие комнаты по БДД: Блок дополнительного образования

Наличие автогородка по БДД: дорожная разметка во дворе детского сада
на транспортной площадке

Время пребывания дошкольников в СП: 7.00 – 20.00

Телефоны оперативных служб:

ОГИБДД МО России «Отраденский»: 8(84661)5-33-52

Служба спасения: 112, 01

Скорая медицинская помощь: 03

Содержание

- I. План-схема маршрута безопасного движения дошкольников (рекомендация к составлению план - схемы района расположения образовательного учреждения)
- II. Схема маршрута движения организованных групп от образовательного учреждения к ДК «Россия», библиотеке, детской школе искусств, городской сквер
- III. Схема пути движения транспортных средств к местам разгрузки/погрузки и рекомендуемые пути передвижения детей по территории структурного подразделения

Мероприятия по профилактике детского дорожно-транспортного травматизма

Совместный план работы СП ГБОУ СОШ № 10 «ОЦ ЛИК» г.о.Отрадный Самарской области детский сад № 11 и отделения ГИБДД Отдела МВД России по городу Отрадному по предупреждению детского дорожно-транспортного травматизма на 2021 -2022 учебный год

Рекомендации к составлению план - схемы района расположения структурного подразделения

1. Район расположения образовательного учреждения определяется группой жилых домов, зданий и улично-дорожной сетью с учетом остановок общественного транспорта центром, которого является непосредственно образовательное учреждение;
2. Территория, указанная в схеме, включает в себя:
 - образовательное учреждение;
 - учреждения, которые посещают дети СП;
 - жилые дома, в которых проживает большая часть воспитанников данного образовательного учреждения.
3. На схеме обозначено:
 - расположение жилых домов, зданий и сооружений;
 - сеть автомобильных дорог;
 - Пути движения транспортных средств;
 - пути движения воспитанников в/из образовательного учреждения;
 - уличные (наземные – регулируемые/нерегулируемые) пешеходные переходы;
 - названия улиц и нумерация домов.

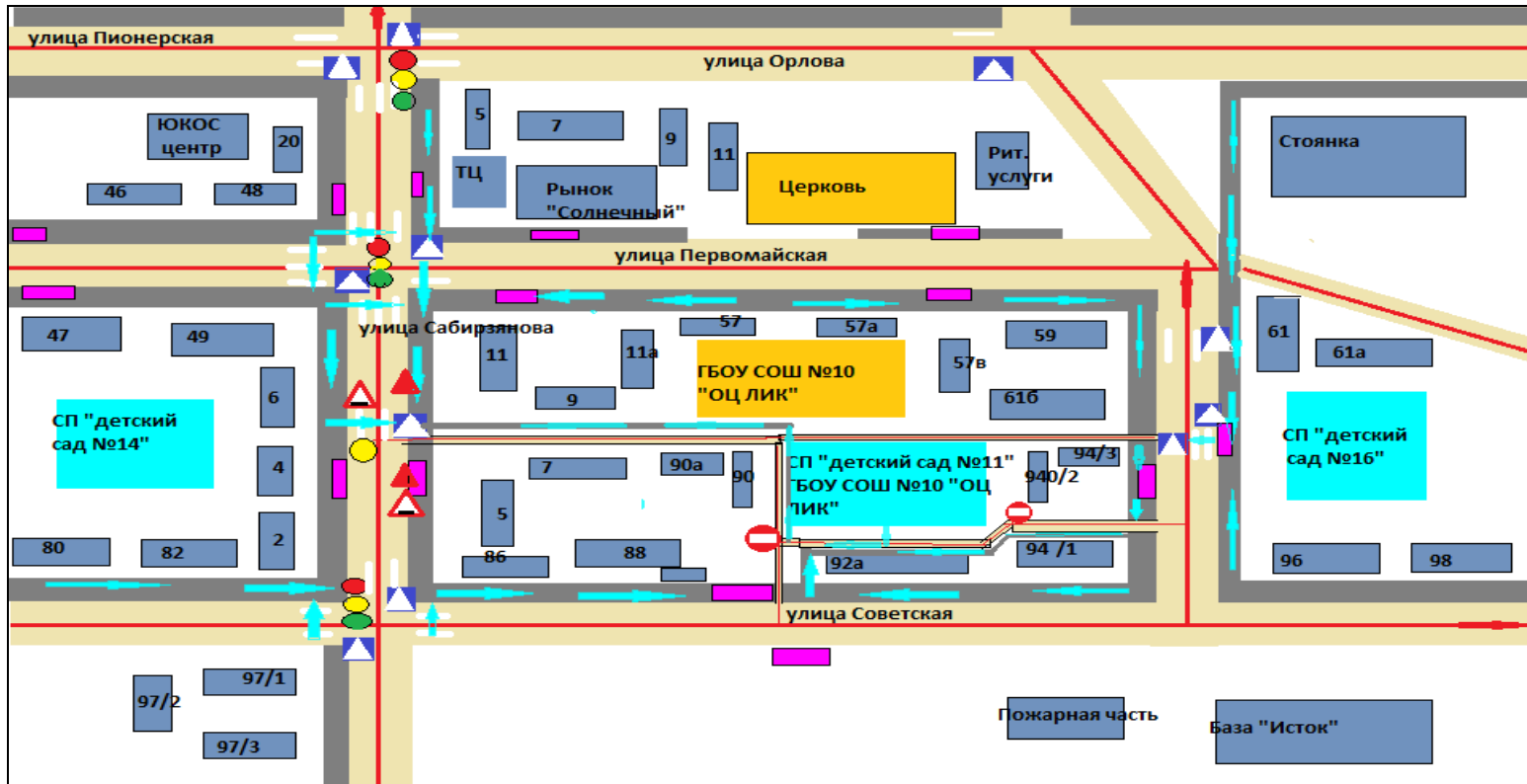
Схема необходима для общего представления о районе расположения СП ГБОУ СОШ №10 «ОЦ ЛИК» г.о. Отрадный детский сад №11

Для изучения безопасности движения детей на схеме обозначены наиболее частые пути движения воспитанников от дома (от отдаленных транспортных средств) к СП ГБОУ СОШ №10 «ОЦ ЛИК» г.о. Отрадный детский сад №11 и обратно.

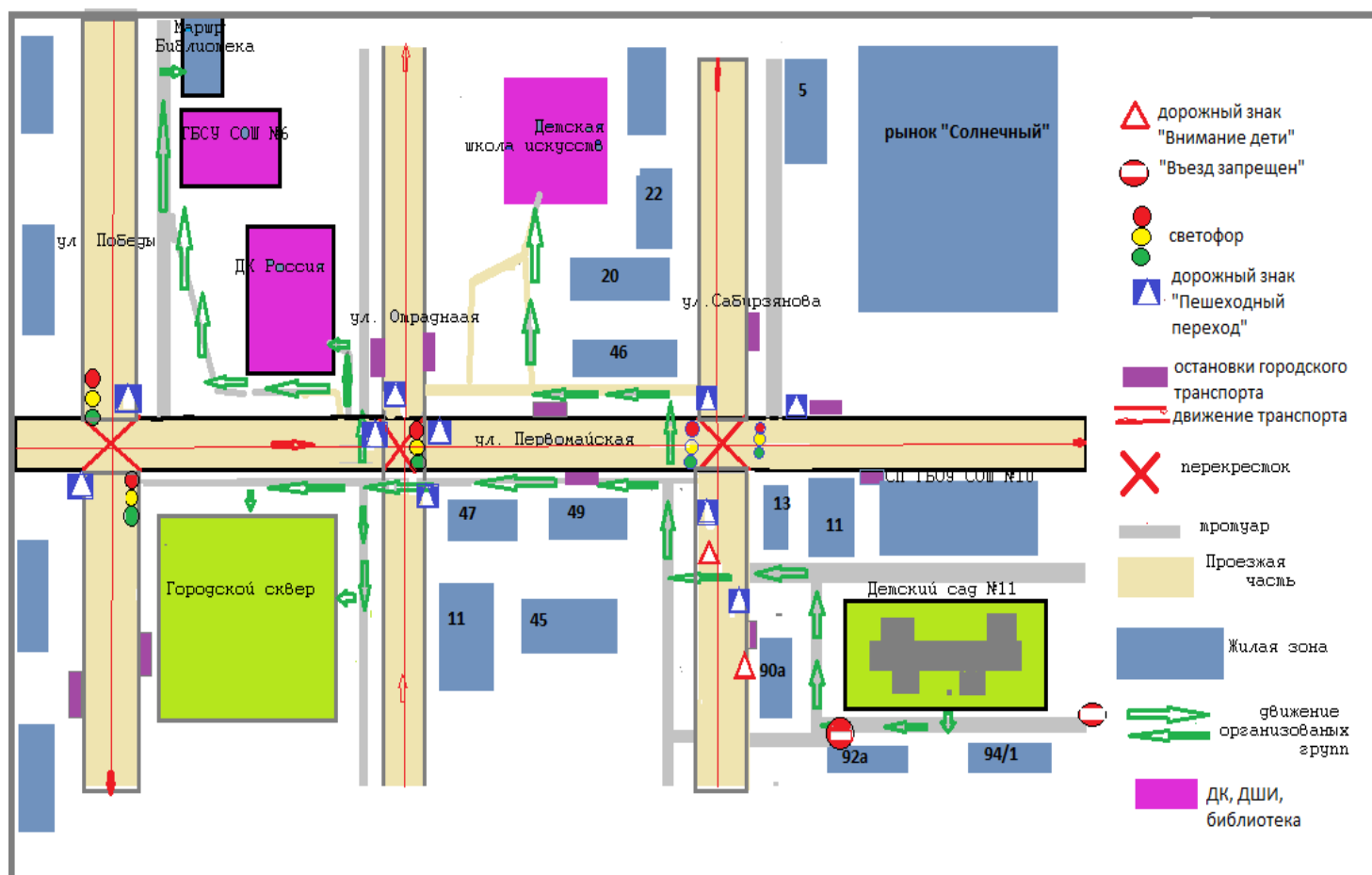
При исследовании маршрутов движения детей необходимо уделить особое внимание опасным зонам, где часто дети пересекают проезжую часть не по пешеходному переходу.

1. План-схемы ОУ.

План-схема района расположения ОУ, пути движения транспортных средств и детей



Маршруты движения организованных групп от ОУ к ДК Россия, библиотеке, городской сквер, ДШИ

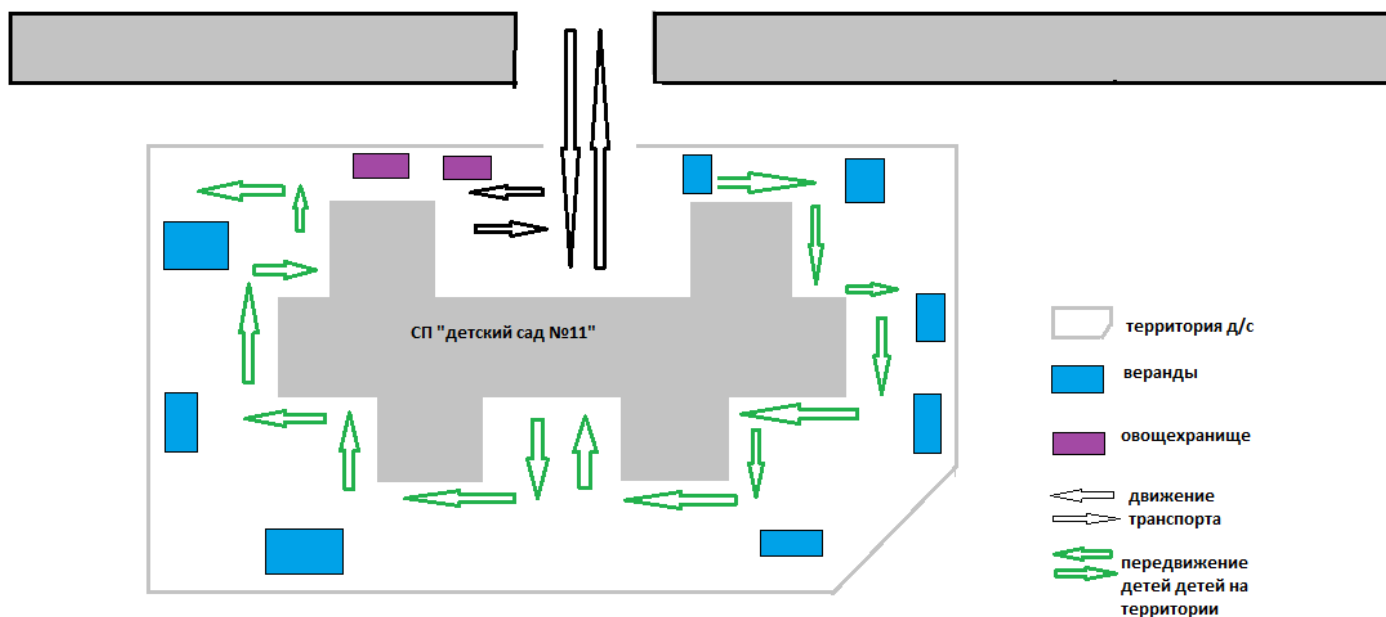


Маршруты движения организованных групп от структурного подразделения к ДК Россия, библиотеке, детской школе искусств, городской сквер

На схеме района расположения СП указываются безопасные маршруты движения детей от СП к ДК Россия, библиотеке, детской школе искусств, городской сквер и обратно.

Данные схемы должны использоваться преподавательским составом при организации движения групп детей к местам проведения непосредственно образовательной деятельности

***Пути движения транспортных средств к местам разгрузки/погрузки
и рекомендуемые пути передвижения детей по территории
образовательного учреждения***



**Пути движения транспортных средств к местам разгрузки/погрузки
и рекомендуемые пути передвижения детей по территории
структурного подразделения**

На схеме указывается примерная траектория движения транспортного средства на территории СП, в том числе место погрузки/разгрузки, а также безопасный маршрут движения детей во время погрузочно-разгрузочных работ.

В целях обеспечения безопасного движения детей по территории образовательного учреждения необходимо исключить пересечение пути движения детей и пути движения транспортных средств.

МЕРОПРИЯТИЯ по профилактике детского дорожно-транспортного травматизма

1. Работа с субъектами воспитательного процесса: воспитателями, педагогами дошкольного образования по оказанию им методической помощи в проведении разнообразных форм проведения мероприятий по изучению Правил дорожного движения.
2. Создание и оборудование уголков по безопасности движения, изготовление стендов, макетов улиц, перекрестков, светофоров, разработка методических, дидактических материалов и пособий для занятий с дошкольниками.
3. Создание специальных атрибутов для занятий в группе для практических занятий по Правилам дорожного движения.
4. Включение в программу по дополнительному образованию работы творческого объединения учащихся по изучению ПДД.
5. Работа с родителями по разъяснению Правил дорожного движения, проведение разных форм: собрания, конференции, совместные игровые программы, выставки-конкурсы творческих работ (рисунки, поделки).
6. Пропаганда Правил дорожного движения через СМИ, видеофильмы, участие в городских творческих конкурсах (рисунки, плакаты, совместные работы детей и родителей, конспекты тематических уроков и занятий; методических разработок по проведению игровых программ, викторин, игр и др.) Оформление методической копилки по организации и проведению месячника «Внимание, дети!» Постоянный контакт администрации образовательного учреждения с инспектором ОГИБДД УВД – необходимое условие плодотворной работы по изучению Правил дорожного движения и профилактики детского дорожно-транспортного травматизма.